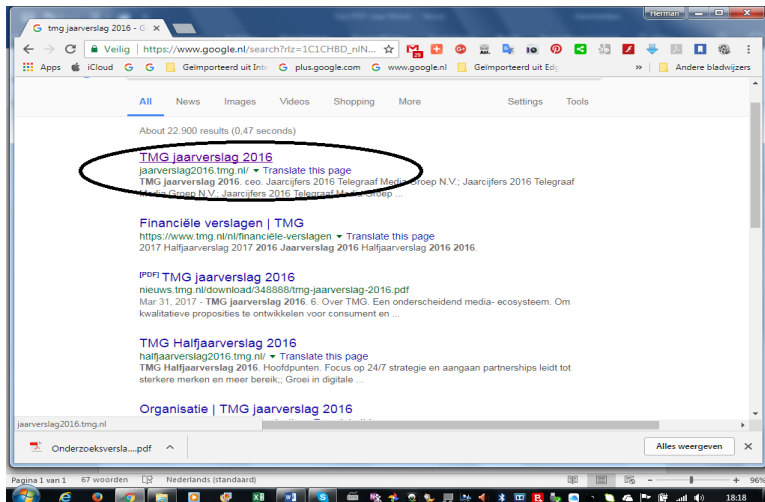


## Van PDF naar Word

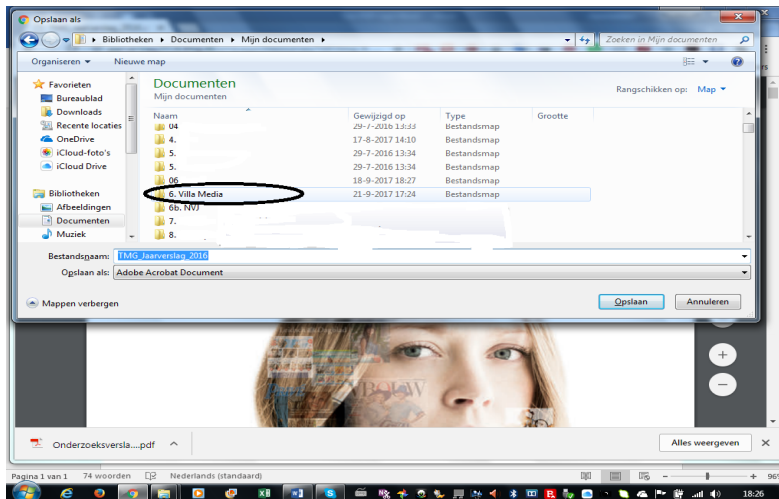
Hoe zet je een PDF-document om in een leesbaar en goed vormgegeven Word-document? Als je die omzetting doet vanuit het PDF-document, dan gaat de vorm meestal geheel verloren, zeker als die tabellen of grafieken bevat.

Stel, je wil een publicatie maken over het jaarverslag van een bedrijf. Download het betreffende PDF-document en het die in een map van je voorkeur. Als voorbeeld neem ik het jaarverslag 2016 van TMG.

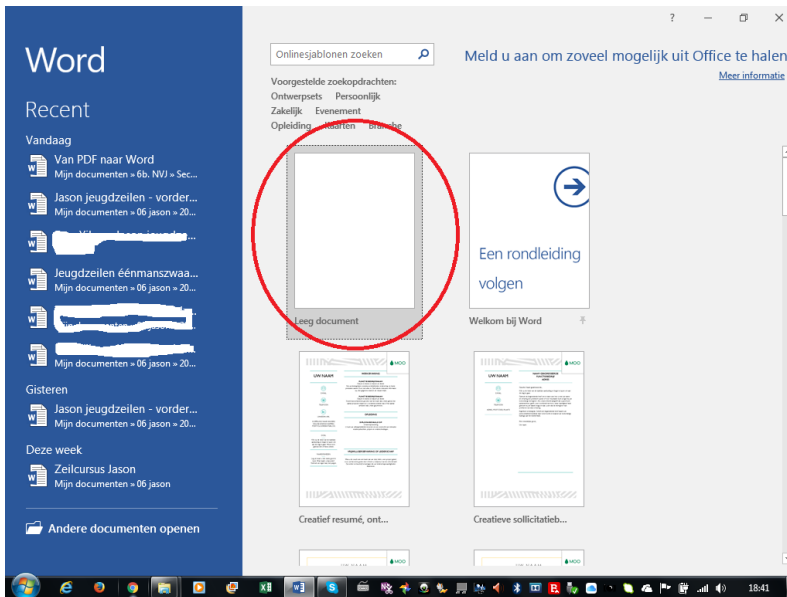
1. Ga naar PDF document om te downloaden:



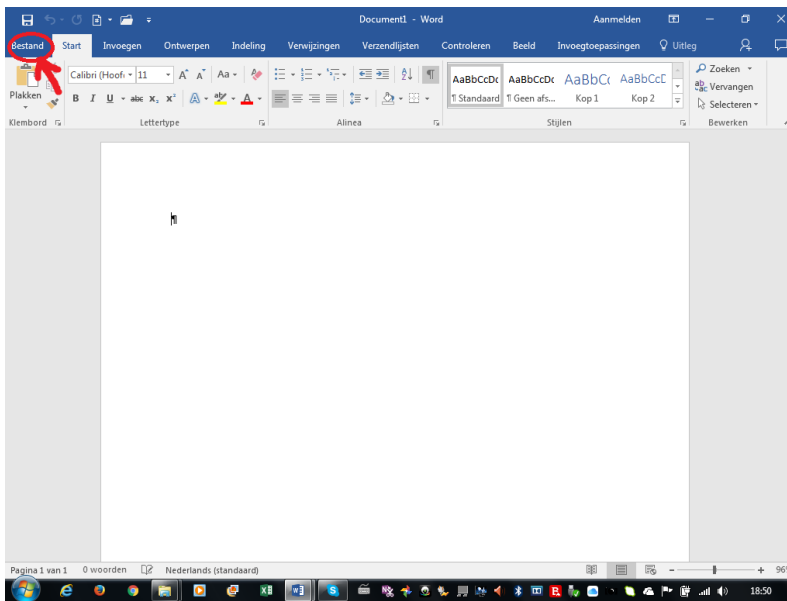
2. Download het PDF-document en sla op in map van computer:



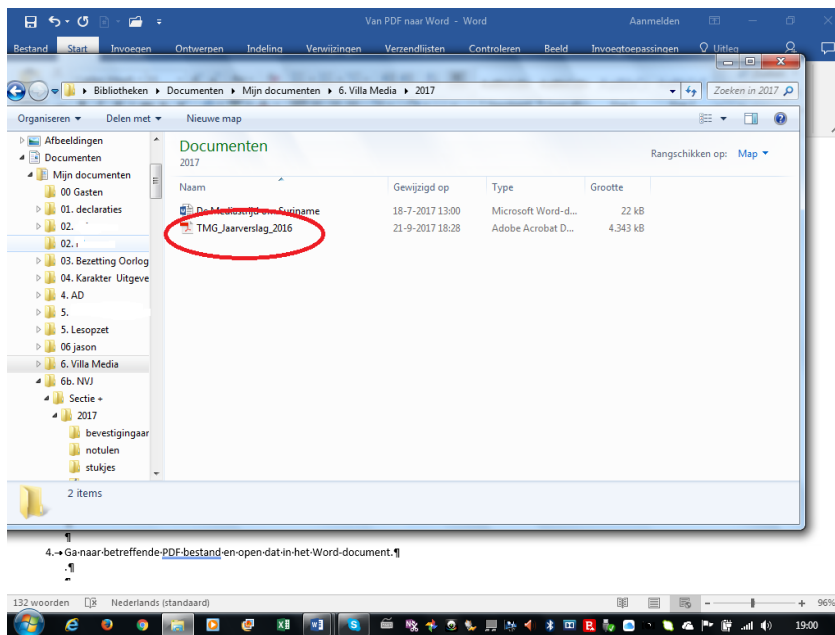
3. Sluit computermap en start het Word-programma met een 'nieuw' document op de gebruikelijke wijze.



4. Open nieuw document en ga naar bestandenlijst (in menu links boven):



5. Ga naar betreffende PDF-bestand en open dat in het Word-document.



6. Deze mededeling verschijnt midden in het scherm, klik op OK en wacht geduldig tot document in Word is geopend:



7. In het Word-document kan je vervolgens alle bewerkingen doen die in Word mogelijk zijn. Knippen en plakken en handig is bijvoorbeeld om tabellen die je in een stukje wil gebruiken, over te plaatsen zonder dat de lay-out verloren gaat. Uiteraard wel bron vermelden.